

# 設問式

# 細胞診カラーアトラス サイトズーム Cyto-Zoom!

監修 千葉県細胞検査士会／責任編集 堀内文男 高橋年美 平田哲士 有田茂実

A4判176頁 カラー細胞像写真600点 定価 5,250円 (本体5,000円+税)

細胞検査士資格認定試験の受験対策に、  
細胞検査士養成課程の学生用教材に、  
細胞診専門医資格認定試験の演習に、  
初心者から指導する立場の方々まで、  
すぐに役立つ、細胞鑑別のための決定版！

本書は設問形式になっており、実際の試験を想定して学習、自己採点できるように、答案用紙として「解答challenge」というページを設けている。解説は【細胞所見】【鑑別点】【補足】の3点に的を絞り、細胞診を勉強し始めたばかりの方にも理解していただきやすいよう、簡潔な表現、丁寧な文章で構成されている。また、選択肢や解説の用語は、できる限り最新版の各種癌取扱い規約に則っており、近年注目されている「ベセスダシステム」も試験的にとり入れた。

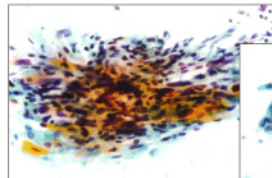
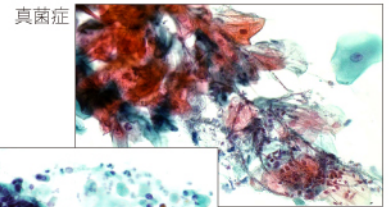
【細胞所見】画像の細胞所見、特徴所見および正解選択肢を選んだ理由を解説。  
【鑑別点】正解以外の選択肢について、特徴所見と否定した理由を解説。  
【補足】学問的な補足事項を記載。

典型例を中心に、貴重な症例、希少例を含む細胞画像600枚。

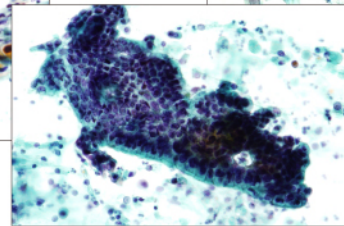
試験に役立つ設問とポイントを絞った解説。

現役細胞検査士たちが積み重ねた

経験、研鑽、努力を結集。



扁平上皮癌  
(泌尿器領域)



腺癌(消化器領域)

下記にご記入の上、書店または近代出版 (FAX 03-3499-5204) へお申し込みください。

注文書	番線印	設問式 細胞診カラーアトラス サイトズーム 定価 5,250 円 (本体 5,000 円 + 税 5%) ISBN978-4-87402-151-4 C3047	冊	お名前
				ご住所(〒 )
		近代出版 〒150-0002 東京都渋谷区渋谷2-10-9 TEL 03-3499-5191 FAX 03-3499-5204 http://www.kindai-s.co.jp		電話
				FAX